

# PİYASA YORUMU

## ARAŞTIRMA

 **HALKYATIRIM**

[halkyatirim.com.tr](http://halkyatirim.com.tr) | 444 42 55

## ABD'de önceki gün beklentilerin üzerinde açıklanan enflasyon verisi ile satış baskısı altında kalan ABD borsaları dün tepki alımları ile toparlanma eğilimiyle kapandı

### Dün piyasalarda neler oldu?

Dün küresel piyasalarda karışık bir seyir görüldü. Enflasyon, şahin Merkez Bankaları ve enerji krizi resesyon endişelerini artırırken, Avrupa borsaları haftanın 3. işlem gününü İtalya hariç kayıpla tamamladı. Alman DAX endeksi %1,22 düşüşle günü 13.026 puandan kapattı. Gösterge Stoxx Europe 600 %0,86 azalarak 417,51 puana indi.

ABD'de beklenenden yüksek gelen enflasyon verisinin ardından önceki gün sert düşüş gösteren endeksler dün toparlandı ve pozitif bir seyir izledi. New York borsası kapanışında, Dow Jones endeksi %0,10 artışla 31.135,09 puana yükseldi. S&P 500 endeksi %0,34 artarak 3.946,01 puana ve Nasdaq endeksi %0,74 artışla 11.719,68 puana yükseldi.

Dün açıklanan verilere göre ise bir diğer enflasyon göstergesi Üretici Fiyat Endeksi (ÜFE), Temmuz'un ardından Ağustos'ta da aylık bazda düşüş gösterdi. ÜFE, Ağustos'ta beklentiler dahilinde aylık %0,1 azalırken, yıllık %8,7 ile beklenenden az artış kaydetti.

ABD'de beklentilerin üzerinde gelen enflasyon verileriyle birlikte FED'in faiz artışlarını önümüzdeki dönemde yavaşlatacağı beklentisi ortadan kalkarken önceki gün %3,47 seviyelerini test eden ABD 10 yıllık tahvil faizi dün %3,40 seviyelerine geri çekildi. Önceki gün sert bir şekilde yükselen dolar endeksi dün hafif değer kaybetti. 110,0 direncini kıramayan endeks gün içerisinde en düşük 109,275 seviyesini test etmesine karşın gün sonunda hafif düşüş ile 109,7 civarında işlem gördü. EURUSD paritesi ise 1 seviyesinin test etmesine rağmen kazançlarını geri vererek 0,9975 seviyesinde dengelendi. Ons altın DXY'deki güçlü görünümle 1.700 USD'nin altına çekildi. Brent petrolün varil fiyatı bu sabah yatay ve 93,9 USD seviyesinde.

Çin Merkez Bankası bu sabah, ekonomistlerin

beklentilerine paralel olarak para politikasını gevşetme adımlarına ara verdi. Banka, orta vadeli kredi kolaylığı (MLF) faiz oranını değiştirmede ve vadesi dolan 600 milyar yuan kadar kredinin bir kısmını çevirdi. Çin MB bugün orta vadeli kredi kolaylığı çerçevesinde finansal kuruluşlara 400 milyar yuan kredi verdi ve faiz oranını %2,75 seviyesinde tuttu. Bu, Çin MB'nin bankacılık sisteminden nette 200 milyar yuan çektiği anlamına geliyor.

Bu sabah açıklanan verilere göre Japonya'da Ağustos'ta rekor ticaret açığı görüldü. Japonya, ithalatın yüksek yakıt maliyetleri, yendeki düşüşün devam etmesi ve ekonominin dış fiyat baskılarına karşı kırılganlığını ortaya koymasıyla Ağustos'ta rekor düzeyde ticaret açığı verdi. Ülkede ithalat, ham petrol, kömür ve LNG maliyetlerinin etkisiyle Ağustos ayından bu yana %49,9 arttı ve ticaret açığının 2.8173 trilyon yen'e (19.71 milyar dolar) yükselmesine neden oldu.

### Bugün ne bekliyoruz?

Bu sabah Asya piyasalarında karışık bir seyir görüyoruz. Çin ve Güney Kore negatif, Japonya ve Hong Kong pozitif. ABD vadeli cephesinde ise bu sabah yatay bir görünüm takip ediyoruz. VIX endeksi 26,1 seviyesinde.

Yurt dışında bugün ABD'de perakende satışlar, sanayi üretimi, Philadelphia Fed iş koşulları endeksi, New York Fed imalat endeksi ve haftalık işsizlik başvuruları takip edilecek. ABD'de perakende satışlar verisi öne çıkıyor. ABD'de önceki ay olduğu gibi perakende satışlarda değişiklik öngörülüyor.

### Gelecek gündemde neler var?

Küresel piyasalarda yarın Çin'de sanayi üretimi ile Euro Bölgesi'nde TÜFE verisi piyasaların takibinde olacak. Rusya Merkez Bankası da aynı gün faiz kararını açıklayacak.

15.09.2022

## ABD Piyasaları

Değişimler	Kapanış	Günlük deę.	Haftalık deę.	Aylık deę.	Yıllık deę.
S&P 500	3,946.0	▲ 0.34%	▼ -1.50%	▼ -6.28%	▼ -17.68%
Dow Jones	31,135.1	▲ 0.10%	▼ -2.01%	▼ -6.53%	▼ -15.39%
Nasdaq	11,719.7	▲ 0.74%	▼ -1.20%	▼ -8.83%	▼ -24.98%
S&P 500 Vadeli*	3,948.0	▲ 0.01%	▼ -1.44%	▼ -6.22%	▼ -17.48%

## Avrupa Piyasaları

Değişimler	Kapanış	Günlük deę.	Haftalık deę.	Aylık deę.	Yıllık deę.
Dax	13,028.0	▼ -1.22%	▲ 0.96%	▼ -4.91%	▼ -19.34%
FTSE 100	7,277.3	▼ -1.47%	▲ 0.21%	▼ -3.06%	▼ -3.04%
MSCI Europe	1,596.0	▼ -1.01%	▲ 1.29%	▼ -8.14%	▼ -24.37%

## Asya Piyasaları ve Asya GOÜ Piyasaları

Değişimler	Kapanış	Günlük deę.	Haftalık deę.	Aylık deę.	Yıllık deę.
Shanghai Bileşik*	3,202.5	▼ -1.08%	▼ -1.02%	▼ -0.85%	▼ -11.83%
Kospi	2,405.6	▼ -0.24%	▲ 0.89%	▼ -3.04%	▼ -19.53%
S&P BSE Sensex - Hindistan	60,096.4	▼ -0.42%	▲ 0.68%	▲ 2.17%	▲ 0.40%
IDX Composite - Endonezya	7,363.4	▲ 1.17%	▲ 1.82%	▲ 3.91%	▲ 9.98%
TAIEX - Tayvan	14,683.4	▲ 0.17%	▲ 0.69%	▼ -1.71%	▼ -20.74%
MSCI GOU Asya	516.1	▼ -2.03%	▲ 0.43%	▼ -2.81%	▼ -22.67%

## Dięer Gelişmekte Olan Ülke Piyasaları

Değişimler	Kapanış	Günlük deę.	Haftalık deę.	Aylık deę.	Yıllık deę.
BIST 100 - Türkiye	3,447.0	▲ 0.59%	▲ 0.28%	▲ 21.82%	▲ 75.54%
MOEX - Rusya	2,435.9	▼ -0.45%	▲ 1.91%	▲ 13.22%	▼ -37.11%
WIG - Polonya	50,296.9	▲ 0.46%	▲ 2.43%	▼ -8.48%	▼ -28.63%
Prag SE - Prag	1,234.2	▼ -0.56%	▲ 5.28%	▼ -1.25%	▼ -14.12%
S&P/BMV IPC - Meksika	46,745.2	▼ -0.63%	▲ 1.00%	▼ -2.22%	▼ -11.83%
Merval - Arjantin	146,750.0	▲ 2.66%	▲ 3.70%	▲ 20.16%	▲ 72.07%
Tel Aviv 35 - İsrail	1,961.2	▼ -1.52%	▼ -1.31%	▼ -3.10%	▼ -2.06%
Tedavul All - Suudi Arabistan	11,921.0	▼ -1.35%	▲ 0.73%	▼ -4.11%	▲ 4.97%
FTSE/JSE All - Endonezya	67,964.0	▼ -0.45%	▲ 1.05%	▼ -2.55%	▼ -9.44%
DFM General - Birleşik Arap Emirlikleri	3,431.0	▼ -0.77%	▲ 2.13%	▲ 1.08%	▲ 6.68%

\*Haftalık deęişim, önceki haftanın son işlem günü; aylık deęişim, önceki ayın son işlem günü; yıllık deęişim ise yılın son işlem gününe göre deęişimi ifade eder.



## Endeks, küresel risk iştahındaki toparlanmayla pozitif başlangıç yapabilir

## Dün piyasalarda neler oldu?

Dün BIST 100 endeksi güne %1,01 düşüyle 3.392,43 puandan başlangıç yaptı. Yurt içinde ise bir süredir küresel piyasalardan pozitif ayrılan BIST 100 endeksinde önceki gün yaşanan sert kayıplar ve yüksek volatilitenin ardından gün içinde yüksek volatilitenin dün de devam etti. İlk işlemlerin ardından endekste kayıp %2'yi aşarken, bankacılık endeksinde sert satışlar dün de devam etti ve tüm banka hisseleri %10 düşüyle günü tamamladı. Gün ortasında %4'e ulaşan kayıplar sonrası endeks 3.277 puana kadar geriledi. Sonraki saatlerde ulaştırma ve sanayi hisselerine gelen alımlarla endeks günü pozitif tarafta, %0,59 yükselişle 3.446,96 puandan tamamladı. Bankacılık endeksi %9,39 düşüş, sınai endeks %2,73 ve ulaştırma endeksi ise %4,38 yükselişle günü sonlandırdı. Endekste toplam işlem hacmi 72,9 milyar TL oldu.

## Bugün ne bekliyoruz?

Yurt içi piyasalara ilişkin olarak endeksin bugün, küresel risk iştahındaki toparlanmaya paralel olarak endeksin güne toparlanma eğilimiyle pozitif başlangıç yapabileceğini tahmin ediyoruz.

Bugün yurt içinde TCMB özel sektörün yurt dışından sağladığı kredi borcu verisini yayımlayacak. Söz konusu borç rakamı en son 161,4 milyar dolar olurken, 1 yıl içinde gerçekleştirilecek olan anapara geri ödemeleri 45,2 milyar dolar seviyesine gelmişti. Bugün saat 10:00'da TÜİK tarafından Ağustos ayı konut satışları verisi açıklanacak. Konut satışları Temmuz ayında önceki yılın aynı ayına göre %12,9 oranında azalarak 93.902 adet olmuştu. İpotekli konut satışlarının bir önceki yılın aynı ayına göre %6,8, diğer konut satışlarının ise %14,3 oranında azalış kaydettiği görülmüştü. Öte yandan, ilk defa satılan konut sayısı bir önceki yılın aynı ayına göre %12,2 azalarak 28.688 adet olurken, ikinci el konut satışları da %13,2 azalışla 65.214 adet olmuştu.. Bugün ayrıca, Hazine ve Maliye Bakanlığı, merkezi yönetim bütçe dengesi tablosunu duyuracak. Merkezi yönetim bütçesi en son 64,0 milyar TL açık verirken, faiz dışı açık 47,3 milyar TL olmuştu.

## Gelecek gündemde neler var?

Yurt içinde Cuma günü TCMB Piyasa Katılımcıları Anketi sonuçları da piyasalar tarafından yakından takip edilecek. Önceki ankette 2022 yıl sonu için enflasyon beklentisi en son %70,60 seviyesine yükselmişti. Yine aynı gün TCMB, konut fiyatları endeksi verilerini açıklayacak. Konut fiyatları yıllık nominal %160,57 ile rekor kırmıştı.

BIST Verileri			
Endeksler	BIST 100	BIST Banka	BIST Sınai
Kapanış	3,447.0	4,061.5	5,235.4
Günlük Değ.	▲ 0.59%	▼ -9.39%	▲ 2.73%
Haftalık Değ.	▲ 0.28%	▼ -4.49%	▲ 0.31%
Yıllık Değ.	▲ 85.55%	▲ 154.52%	▲ 53.79%
Hacim (milyar TL)	72.8	13.1	33.2
Günlük Değ.	▼ -47.22%	▼ -74.15%	▼ -26.58%
3 Aylık Ortalama Hacim (milyar TL)	50.6	12.5	20.4
Günlük Değ. - 3 Aylık Ort.	▲ 43.98%	▲ 4.90%	▲ 62.96%

\*Haftalık değişim, önceki haftanın son işlem günü; yıllık değişim ise yılın son işlem gününe göre değişimi ifade eder.

Türkiye Kapanışının Ardından Piyasalar			
	Türkiye Kapanışı	Türkiye Açılışı Öncesi	Değişim
\$/TL	18.2366	18.2458	▲ 0.05%
€/Ş	0.9998	0.9962	▼ -0.36%
\$/#	142.73	143.55	▲ 0.57%
Altın	1,704.5	1,688.7	▼ -0.93%
S&P*	3,956.5	3,952.6	▼ -0.10%
Nasdaq*	12,153.4	12,144.3	▼ -0.08%

\*Türkiye Açılışı Öncesi için belirtilen rakamlar, bir önceki günün kapanış verileridir.

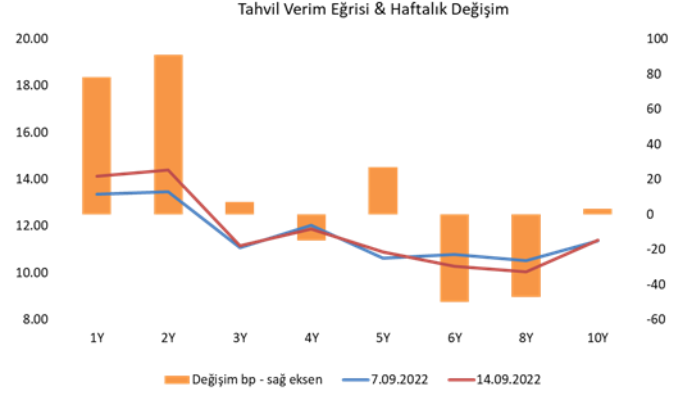
Türkiye - Ülke Risk Primleri (CDS)					
Değişimler	14/09/22	Günlük değ.	Haftalık değ.	Aylık değ.	Yıllık değ.
Türkiye 2 Yıllık	651.4	● -0.46%	● -8.93%	● -13.9%	● 113.0%
Türkiye 5 Yıllık	700.0	● -0.49%	● -5.95%	● -8.2%	● 88.1%
Türkiye 10 Yıllık	663.5	● -0.56%	● -4.94%	● -6.2%	● 62.6%

## Tahvil ve Döviz Piyasasında Fiyatlamalar

ABD Ağustos ayı ÜFE verisinde beklentilere paralel olarak aylık bazda %0,1 düşüş gerçekleşmesi sonucu, önceki gün açıklanan TÜFE verisinden sonra hızlı yükselişe geçen Dolar Endeksi dün 109,6 seviyesine hafif geriledi. Küresel tahvil piyasalarında sakin seyrizlenirken ABD 10 yıllık tahvil faizi %3,41, Almanya 10 yıllık tahvil faizi %1,72, İtalya 10 yıllık tahvil faizi %4 seviyesinden yatay kapanış gerçekleştirdi. Hazine döviz cinsi tahvillerde satış eğilimi devam ederken, 2033 vadeli 10 yıllık gösterge tahvil faizi 8 bp artışla %10,11 seviyesine yükseldi. Yurt içi TL tahvil piyasasında, yakın ve uzak vadelerde satıcılı seyrile, işlem hacmi 4,5 milyar TL'ye geriledi. Hazine 2 yıl vadeli gösterge tahvil bileşik faizi 2 bp artışla %14,38, 10 yıl vadeli gösterge tahvil bileşik faizi 1 bp artışla %11,43 seviyesine yükseldi.

TL likidite tarafında TCMB 70 milyar TL'lik haftalık repo dönüşünü 96 milyar TL olarak yenilerken, APİ ile haftalık repo fonlama tutarı 248 milyar TL'ye yükseldi. TCMB ayrıca kotasyon swap işlemleri ile de aynı gün valörlü 8,9 milyar TL ilave fonlama gerçekleştirdi.

Japonya Merkez Bankası'nın (BoJ) büyüme endişeleriyle genişlemeci para politikasında ısrarcı tutumu, Yen'in Dolar karşısında değer kaybını artırırken Dolar/Yen paritesi 1998 yılındaki müdahale seviyelerinde işlem görüyor. BoJ'un tahvil verim eğrisini kontrol altında tutmak için tahvil geri alımlarına devam etmesine rağmen Japonya gösterge 10 yıl vadeli devlet tahvili faizi %0,2580 ile BoJ'un üst bandı olan %0,25 seviyesini Haziran ayından beri ilk kez aştı. ABD – Japonya 10 yıllık tahvil faiz farkı gün içinde 322 bp seviyelerine kadar yükseldi. Yen'deki değer kaybına ilişkin yapılan sözlü müdahalelerin ardından Dolar/Yen paritesinde yükseliş hız kesmiş olsa da BOJ'un FX piyasalarına müdahale olasılığı ve gelecek haftaki toplantıda para politikası kararları yakından takip edilecek.



Dönem	Mayıs 22	Haziran 22	Temmuz 22	Ağustos 22	14.09.22
Dönem Sonu TLREF Endeksi	1553.03	1571.43	1590.72	1609.14	12.97
Aylık Ortalama	13.99%	14.34%	14.37%	13.56%	13.08%
PPK Toplantı Tarihi	22.09.2022 Perşembe	Günlük TLREF Oranı			



## Yurt İçi Haberler

**Fitch Türkiye'nin 2022 yılı büyüme tahminini** yükseltti. Fitch Küresel Ekonomik Görünüm Raporu'nun Eylül sayısında Türkiye ekonomisine ilişkin değerlendirmelere yer verildi. Raporla, ülke ekonomisinin güçlü tüketim ve ihracat artışıyla bu yılın ikinci çeyreğinde güçlü bir şekilde büyüdüğü bildirildi. Raporla, Türkiye ekonomisinin bu yılki büyüme tahmini %4,5'ten %5,2'ye 2023 büyümesi ise %3,0'ten %2,9'a revize edilirken 2024 büyümesi %2,9'da sabit bırakıldı.

**Çevre, Şehircilik ve İklim Değişikliği Bakanı** Murat Kurum, sosyal konut projesinin ilk gününde başvuru sayısının 507 bin 937 olduğunu bildirdi. Bakan Kurum yaptığı açıklamada, sosyal konut projesinin ilk gününde e-Devlet üzerinden 439 bin 375, bankalara 68 bin 562, toplam 507 bin 937 başvuru yapıldığını söylerken arsa ve iş yeri başvurularının 10 Ekim'de başlayacağını da ekledi.

## Yurt Dışı Haberler

**Avrupa Birliği (AB) Komisyonu**, üye ülkelerde elektrik tüketiminin %10 azaltılmasını, yoğun saatlerde ise tüketimin zorunlu olarak %5 düşürülmesini teklif etti. AB Komisyonu Kıdemli Başkan Yardımcısı Frans Timmermans enerjideki mevcut durumun piyasaların işleyişine bırakılmayacağını Avrupa'da milyonlarca kişinin acil desteğe ihtiyaç duyduğunu anlattı. Elektrik tüketimin en yoğun olduğu saatlerde tüketimin %5 oranında düşürülmesi gerekeceğini belirten Timmermans, böylelikle en pahalı faaliyet gösteren doğalgaz santrallerinin daha az çalışacağını ve bunun enerji fiyatlarını düşüreceğini anlattı.

**ABD'de 30 yıl vadeli mortgage** (konut kredisi) için ortalama faiz oranı 2008'den bu yana ilk kez %6'nın üzerine çıktı. Mortgage Bankalar Birliği (MBA) verilerine göre, mortgage başvuruları 9 Eylül ile biten hafta bir önceki haftaya kıyasla %1,2 azaldı. Ülkede 30 yıl vadeli mortgage için ortalama faiz oranı %5,94'ten %6,01'e yükseldi. Böylece, söz konusu faiz oranı 2008'den bu yana ilk kez %6'nın üzerinde çıktı. Aynı dönemde 15 yıl vadeli mortgage için ortalama faiz oranı da %5,23'ten %5,30'a yükseldi.

## Yurt Dışı Haberler

**Fitch, Küresel Ekonomik Görünüm Raporu'nun** Eylül sayısını "Arz Şokları ve Enflasyon Dünya Ekonomisini Sert Bir Şekilde Vuruyor" başlığıyla yayımladı. Raporda, Avrupa'daki gaz krizinin, yüksek enflasyonun ve küresel çapta para politikası sıkılaştırmasındaki keskin hızlanmanın ekonomik beklentilere ağır bir darbe indirdiği kaydedildi. Küresel ekonomiye ilişkin büyüme tahminlerinin düşürüldüğü raporda, dünya ekonomisi büyümesi %2,9'dan %2,4'a düşürüldü. 2023 küresel büyümesi ise %2,7'den %1,7'ye düşürülürken 2024 büyümesi ise %2,7'den %2,8'ye yükseltildi.

Raporda, Euro Bölgesi ve İngiltere'nin bu yılın sonlarında resesyona girmesinin, ABD'nin de 2023 ortalarında hafif bir resesyona yaşamasının beklendiğine işaret edildi. ABD ekonomisinin 2022 yılı büyüme tahmininin %2,9'dan %1,7'ye çekildiği belirtilen raporda, ülkenin 2023 yılı büyüme beklentisinin ise %1,5'ten %0,5'e indirildiği aktarıldı.

**Fitch raporunda Çin ekonomisinin** toparlanmasının Kovid-19 salgınına karşı uygulanan karantina önlemleri ve gayrimenkul sektöründeki çöküş nedeniyle sınırlandırıldığı aktarıldı. Raporda, Çin ekonomisinin bu yıla ilişkin büyüme tahmininin %3,7'den %2,8'e düşürüldüğü, 2023 yılı beklentisinin de %5,3'ten %4,5'e çekildiği belirtildi.

**IMF Başkanı Kristalina Georgieva,** Avrupa'nın Ukrayna'daki savaşın ekonomik sonuçlarından doğrudan etkilendiğini belirterek, sert bir kışın Avrupa'da toplumsal huzursuzluğa yol açabileceğini söyledi. Georgieva, küresel enflasyonun inatçı ve düşünüldenden daha geniş tabanlı olduğuna işaret ederek, merkez bankalarının da enflasyonla mücadelede inatçı olmaları gerektiğini vurguladı. Maliye politikasının hedeflerinin yeterli şekilde belirlenmemesi halinde para politikasının düşmanı haline geleceğini belirten Georgieva, bu durumun enflasyonu da körükleyeceğini aktardı.

**ABD'de üretici fiyat endeksi (ÜFE)** Ağustos'ta yıllık %8,7 ile tahminlerin altında artış gösterdi ve 2. Ayda da düşüşünü sürdürdü. Manşet ÜFE aylık bazda ise beklentilere paralel olarak %0,1 geriledi. Beklenti manşet üretici enflasyonunun aylık %0,1 düşmesi, yıllık bazda da %9,8'den %8,8'e gerilemesi yönündeydi. Enerji ve gıda hariç olarak hesaplanan manşet ÜFE ise aylık bazda %0,3'lük artış beklentisinin üzerinde %0,4 artış gösterirken yıllık bazda çekirdek ÜFE ise %7,6'dan %7,3'e gerilese de %7,1'e gerilemesi yönündeki beklentinin üzerinde kaldı. Ülkede dün açıklanan tüketici fiyat endeksi de Ağustos'ta yıllık %8,5'ten %8,3'e gerilemiş ancak tahminleri aşmıştı. Bu durum Fed'den yüksek montanlı faiz artış beklentilerini de güçlendirmişti.

## Şirket Haberleri

**Otokar (OTKAR, Pozitif):** Şirket, Çekya'da faaliyet gösteren Dopravní Společnost Ústeckého Kraje (Usti Bölgesi Taşımacılık Şirketi) ile 90 adet dizel yakıtlı Vectio otobüs teslimatını kapsayan yaklaşık 14 milyon Euro tutarında bir ihracat sözleşmesi imzaladı. İlgili teslimatların 2023 yılı ilk yarısında başlayarak 12 ay içerisinde tamamlanması planlanmaktadır. Şirketin yıllık cirosunun %4'üne denk büyüklüğe sahip söz konusu sözleşme şirketin ihracat performansını destekleyeceğinden hisse performansı üzerindeki etkisini pozitif olarak değerlendiriyoruz.

Hisse Verileri		Piyasa Çarpanları	
Hisse Kodu	OTKAR	F/K	10,1
Cari Fiyat (TL)	502,20	FD/FAVÖK	13,6
52H En Yüksek (TL)	539,70	FD/Satışlar	2,4
52H En Düşük (TL)	286,27	PD/DD	7,7
Piyasa Değeri (mn TL)	12.052,8	Relatif Performans	
Piyasa Değeri (mn USD)	661,5	S1H	1,0%
Halka Açıklık Oranı (%)	27%	S1A	-14,1%
Endeks Payı (BIST100)	0,4%	S3A	-17,3%
Temettü Verimi	3,7%	S1Y	-78,2%
3A Hacim (mn TL)	138,8	YB	-37,3%

**Biotrend Enerji (BIOEN, Pozitif):** Şirket Biotrend Çevre ve Enerji Yatırımları A.Ş. ve Honeywell International Inc. (NASDAQ: HON) grubu şirketlerinden UOP LLC arasında Şirket veya iştiraklerinden birinin bünyesinde Türkiye'de kurulması planlanan yıllık 30.000 ton atık kapasiteli bir plastik geri dönüşüm tesisinde Honeywell UpCycle Proses Teknolojisi'nin faaliyete geçirilmesi amacıyla iş birliği gerçekleştirilmesine yönelik iyi niyet mektubu imzalandı. Şirket Türkiye'de kurulması planlanan plastik geri dönüşüm tesisinde Honeywell'in UpCycle Proses Teknolojisi'ni uygulamayı amaçlamaktadır. Planlanan tesiste Şirket tarafından karışık plastik atıkların geri dönüştürülmüş polimer hammaddesine dönüştürülmesi ve bu sayede tesiste plastiklerin geri dönüşümü amaçlanmaktadır. Şirket bu kimyasal geri dönüşüm projesine yatırım yaparak toplanan atıkların ekonomik değerinin daha katma değerli şekilde kullanılmasını amaçlıyor. Söz konusu gelişmeyi şirketin önümüzdeki dönemlerde yan gelirlerden elde ettiği payın artmasını sağlayacağından hisse performansı üzerindeki etkisini olumlu olarak değerlendiriyoruz.

Hisse Verileri		Piyasa Çarpanları	
Hisse Kodu	BIOEN	F/K	760,5
Cari Fiyat (TL)	10,77	FD/FAVÖK	27,7
52H En Yüksek (TL)	12,54	FD/Satışlar	8,3
52H En Düşük (TL)	4,68	PD/DD	10,6
Piyasa Değeri (mn TL)	5.385,0	Relatif Performans	
Piyasa Değeri (mn USD)	295,5	S1H	-1,8%
Halka Açıklık Oranı (%)	28%	S1A	0,8%
Endeks Payı (BIST100)	0,0%	S3A	20,8%
Temettü Verimi	0,0%	S1Y	-127,8%
3A Hacim (mn TL)	42,8	YB	10,3%

**Skor Kart:** Şirketler ile ilgili Skor Kart'lara [buradan](#) ulaşabilirsiniz. Hisse senedine ilişkin güncel piyasa verilerinin yanı sıra, şirketin son 16 çeyreğine ilişkin önemli rasyo ve finansal verilerinin sunulduğu bir data setidir. Skor Kart ile bilanço dönemlerini takip edebilir, şirket bilançoları dahil tüm finansal verilere ulaşabilir ve güvenli yatırımın avantajlarından faydalanabilirsiniz.





## Şirket Haberleri

**Şişecam (SISE, Nötr):** Pay geri alım işlemleri kapsamında 14 Eylül 2022 tarihinde 25,82 TL-26,08 TL fiyat aralığından (ortalama 25,94 TL) 540.896 adet pay geri alınmış olup Şirketin sahip olduğu SISE payları 101.748.623 adede ulaştı (Şirket sermayesine oranı %3,32).

Hisse Verileri		Piyasa Çarpanları	
Hisse Kodu	SISE	F/K	5,3
Cari Fiyat (TL)	26,54	FD/FAVÖK	6,9
52H En Yüksek (TL)	28,30	FD/Satışlar	1,7
52H En Düşük (TL)	7,74	PD/DD	1,5
Piyasa Değeri (mn TL)	81.297,7	Relatif Performans	
Piyasa Değeri (mn USD)	4.461,9	S1H	-0,3%
Halka Açıklık Oranı (%)	49%	S1A	-10,8%
Endeks Payı (BIST100)	4,7%	S3A	-16,4%
Temettü Verimi	1,4%	S1Y	78,1%
3A Hacim (mn TL)	2.530,3	YB	16,7%

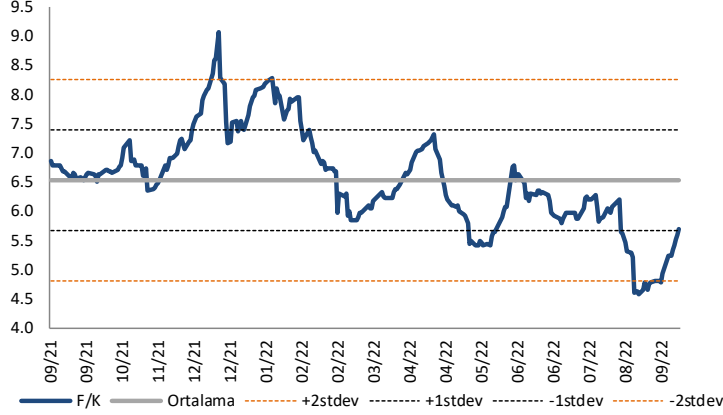
**Anel Elektrik (ANELE, Pozitif):** Şirket tarafından Türkiye'nin Otomobili Girişim Grubu (TOGG) Gemlik Kampüs projesi, PD Workshop tesisleri elektrik işlerinin yapılmasına yönelik 48.950.000 Türk Lirası tutarındaki teklifin proje işvereni Yapı Merkezi İnşaat ve Sanayi A.Ş. tarafından uygun bulunduğu şirkete bildirilmiş olup, devam eden sözleşme içeriğine ek iş olarak anlaşılacak, imza aşamasına geçildi. Projenin 2023 yılının ilk çeyreğinde tamamlanması planlanmaktadır.

Hisse Verileri		Piyasa Çarpanları	
Hisse Kodu	ANELE	F/K	---
Cari Fiyat (TL)	3,36	FD/FAVÖK	---
52H En Yüksek (TL)	3,45	FD/Satışlar	0,8
52H En Düşük (TL)	1,95	PD/DD	1,2
Piyasa Değeri (mn TL)	890,4	Relatif Performans	
Piyasa Değeri (mn USD)	48,9	S1H	7,8%
Halka Açıklık Oranı (%)	31%	S1A	7,4%
Endeks Payı (BIST100)	0,0%	S3A	5,6%
Temettü Verimi	0,0%	S1Y	-94,4%
3A Hacim (mn TL)	17,9	YB	-52,7%

**Skor Kart:** Şirketler ile ilgili Skor Kart'lara [buradan](#) ulaşabilirsiniz. Hisse senedine ilişkin güncel piyasa verilerinin yanı sıra, şirketin son 16 çeyreğine ilişkin önemli rasyo ve finansal verilerinin sunulduğu bir data setidir. Skor Kart ile bilanço dönemlerini takip edebilir, şirket bilançoları dahil tüm finansal verilere ulaşabilir ve güvenli yatırımın avantajlarından faydalanabilirsiniz.

## Çarpanlar Bazında BIST

BIST 100 F/K (Cari)

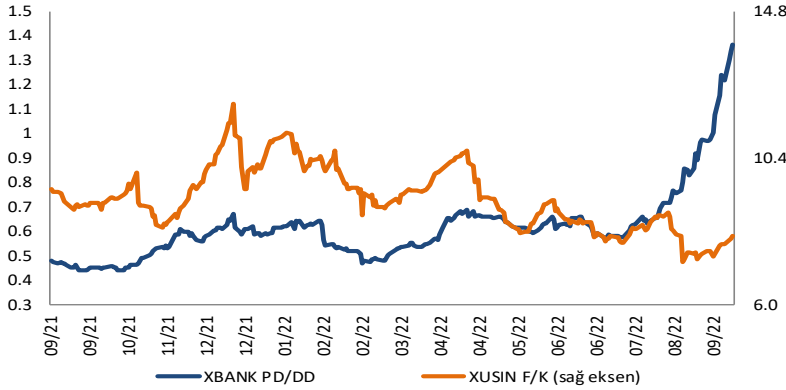


BIST100 F/K Çarpanı (Cari)

	Son 3 Ay	Son 1 Yıl
Kapanış		5.68x
Minimum	4.58x	4.58x
Maksimum	6.63x	9.06x
Ortalama	5.70x	6.54x
Minimuma Uzaklık	1.10x	1.10x
Maksimuma Uzaklık	-0.94x	-3.38x
Performans	-20.9%	-23.7%

*Mevcut durumda, son üç aylık ortalama çarpan seviyesine %0; son bir yıllık ortalama çarpan seviyesine %15 yakınız.*

XBANK PD/DD (Cari) / XUSIN F/K (Cari)

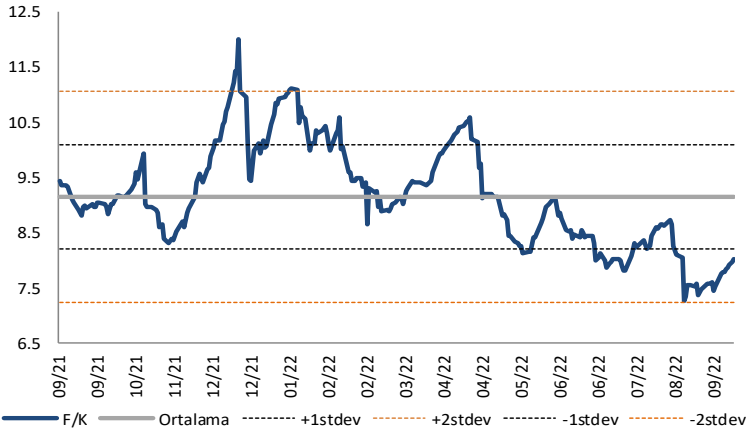


XBANK PD/DD Çarpanı (Cari)

	Son 3 Ay	Son 1 Yıl
Kapanış		1.36x
Minimum	0.57x	0.44x
Maksimum	1.36x	1.36x
Ortalama	0.77x	0.62x
Minimuma Uzaklık	0.80x	0.93x
Maksimuma Uzaklık	0.00x	0.00x
Performans	70.3%	125.2%

*Mevcut durumda, son üç aylık ortalama çarpan seviyesine %44; son bir yıllık ortalama çarpan seviyesine %54.7 yakınız.*

XUSIN F/K (Cari)



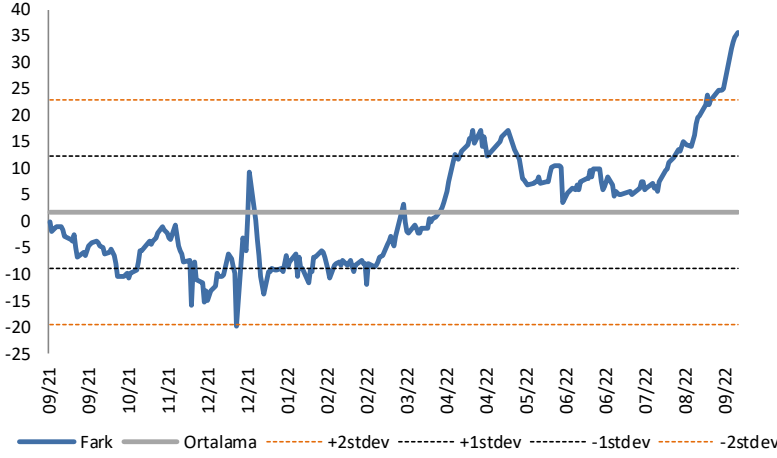
XUSIN F/K Çarpanı (Cari)

	Son 3 Ay	Son 1 Yıl
Kapanış		8.03x
Minimum	7.28x	7.28x
Maksimum	8.77x	12.01x
Ortalama	8.09x	9.16x
Minimuma Uzaklık	0.75x	0.75x
Maksimuma Uzaklık	-0.73x	-3.98x
Performans	-17.1%	-19.7%

*Mevcut durumda, son üç aylık ortalama çarpan seviyesine %1; son bir yıllık ortalama çarpan seviyesine %14 yakınız.*

## BIST vs MSCI GOÜ Piyasa Göstergeleri

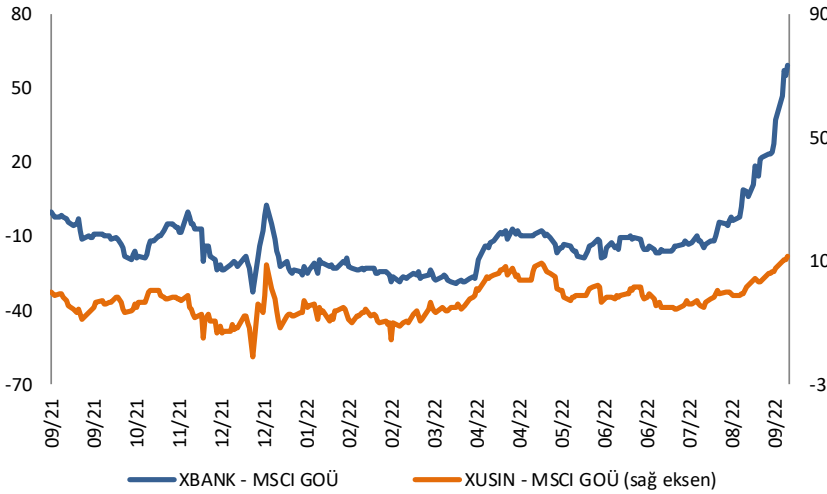
## BIST100 - MSCI GOÜ

BIST 100 - MSCI GOÜ Endeksi Farkı  
(Normalize Edilmiş)

	Son 3 Ay	Son 1 Yıl
Kapanış		35.81
Minimum	4.9	-19.9
Maksimum	35.8	35.8
Ortalama	12.8	1.7
Minimuma Uzaklık	30.9	55.7
Maksimuma Uzaklık	0.0	0.0
Performans	-8.5%	-25.7%

*Mevcut durumda, son üç aylık ortalama seviyeye 23 puan; son bir yıllık ortalama seviyeye 34.1 puan yakınız.*

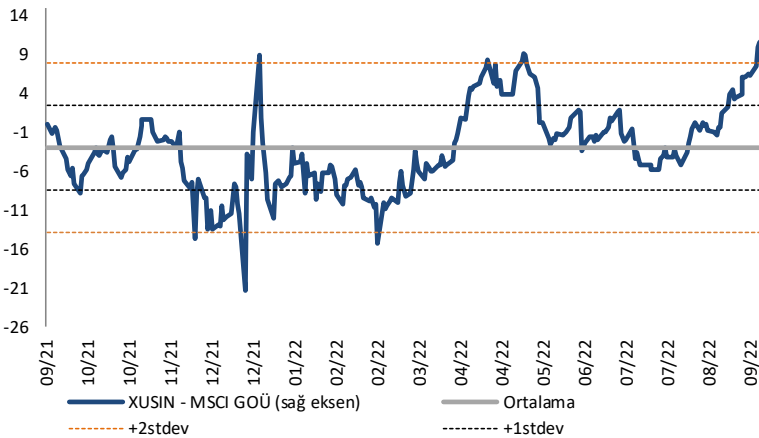
## XBANK - MSCI GOÜ / XUSIN - MSCI GOÜ

XBANK - MSCI GOÜ Bankacılık Endeksi Farkı  
(Normalize Edilmiş)

	Son 3 Ay	Son 1 Yıl
Kapanış		59.5
Minimum	-16.8	-32.4
Maksimum	59.5	59.5
Ortalama	-1.2	-12.7
Minimuma Uzaklık	76.4	91.9
Maksimuma Uzaklık	0.0	0.0
Performans	-4.4%	-9.8%

*Mevcut durumda, son üç aylık ortalama seviyeye 60.8 puan; son bir yıllık ortalama seviyeye 72.3 puan yakınız.*

## XUSIN - MSCI GOÜ Sanayi Endeksi

XUSIN - MSCI GOÜ Sanayi Endeksi Farkı  
(Normalize Edilmiş)

	Son 3 Ay	Son 1 Yıl
Kapanış		11.4
Minimum	-5.8	-21.3
Maksimum	11.4	11.4
Ortalama	-0.2	-3.0
Minimuma Uzaklık	17.2	32.7
Maksimuma Uzaklık	0.0	0.0
Performans	-4.8%	-16.5%

*Mevcut durumda, son bir yıllık ortalama seviyeye 14.4 puan uzağınız.*

# AKLIN YOLU AÖS

**AÖS, Google Play ve App Store'da!**  
Geç kalmadan akıllı telefonunuza yükleyin.

Sonuç veren yatırım kararlarının  
püf noktası, finans piyasalarını  
doğru yorumlamaktır.  
Kişisel finansal asistanınız  
AÖS'le tanışın,  
akıl odaklı öneriler sayesinde  
yatırım deneyiminizi iyileştirin.



Haftalık Veri Takvimi						
Tarih	TSİ	Ülke	Açıklanacak Veri	Dönemi	Beklenti	Önceki
12 Eylül		Çin	Sonbahar Ortası Festivali Tatil			
12 Eylül		Hong Kong	Sonbahar Ortası Festivali Tatil			
12 Eylül	09:00	Almanya	Ödemeler Dengesi (milyar euro)	Temmuz	-	16.2
12 Eylül	09:00	İngiltere	Sanayi Üretimi (Yıllık)	Temmuz	-	2.4%
12 Eylül	10:00	Türkiye	Ödemeler Dengesi (milyar dolar)	Temmuz	-	-3.46
12 Eylül	10:00	Türkiye	İşsizlik Oranı	Temmuz	-	10.3%
13 Eylül		Çin	1 Yıllık Gösterge Borç Verme Faizi	15 Eylül	2.75%	2.75%
13 Eylül	02:50	Japonya	ÜFE (Yıllık)	Ağustos	8.9%	8.6%
13 Eylül	09:00	Almanya	TÜFE (Yıllık, Final)	Ağustos	7.9%	7.9%
13 Eylül	09:00	Almanya	ZEW Anket Beklentileri	Eylül	-60	-55.3
13 Eylül	10:00	Türkiye	Sanayi Üretimi (Aylık)	Temmuz	-	1.3%
13 Eylül	10:00	Türkiye	Sanayi Üretimi (Yıllık)	Temmuz	-	8.5%
13 Eylül	15:30	ABD	TÜFE (Yıllık)	Ağustos	8.1%	8.5%
13 Eylül	15:30	ABD	Çekirdek TÜFE (Yıllık)	Ağustos	6.1%	5.9%
14 Eylül	07:30	Japonya	Sanayi Üretimi (Yıllık, Final)	Temmuz	-	-1.8%
14 Eylül	09:00	İngiltere	TÜFE (Yıllık)	Ağustos	10.4%	10.1%
14 Eylül	12:00	Euro Bölgesi	Sanayi Üretimi (Aylık)	Temmuz	-0.7%	0.7%
14 Eylül	12:00	Euro Bölgesi	Sanayi Üretimi (Yıllık)	Temmuz	1.2%	2.4%
14 Eylül	15:30	ABD	ÜFE (Yıllık)	Ağustos	8.9%	9.8%
14 Eylül	15:30	ABD	Çekirdek ÜFE (Yıllık)	Ağustos	7.0%	7.6%
15 Eylül		Çin	Yeni Kredi Miktarı (Yuan milyar)	Ağustos	1500	679
15 Eylül		Çin	M2 Para Arzı	Ağustos	12.2%	12.0%
15 Eylül	02:50	Japonya	Dış Ticaret Dengesi (milyar yen)	Ağustos	-2381	-1.433
15 Eylül	02:50	Japonya	İhracat (Yıllık)	Ağustos	24.4%	19%
15 Eylül	02:50	Japonya	İthalat (Yıllık)	Ağustos	46.8%	47.2%
15 Eylül	07:30	Japonya	Tertiary Sanayi Endeksi	Temmuz	-0.1%	-0.2%
15 Eylül	10:00	Türkiye	Konut Satışları	Ağustos		93.9K
15 Eylül	10:00	Türkiye	Konut Satışları (Yıllık)	Ağustos		-12.9%
15 Eylül	14:00	İngiltere	Bank of England Faiz Kararı	15 Eylül	2.275%	1.75%
15 Eylül	15:30	ABD	İşsizlik Başvuruları	10 Eylül	-	222b
15 Eylül	15:30	ABD	Empire İmalat	Eylül	-15.5	-31.3
15 Eylül	15:30	ABD	Perakende Satışları (Aylık)	Ağustos	0.0%	0.0%
15 Eylül	16:16	ABD	Sanayi Üretimi (Aylık)	Ağustos	0.2%	0.6%
16 Eylül	05:00	Çin	Perakende Satışlar (Yıllık)	Ağustos	3.2%	2.7%
16 Eylül	05:00	Çin	Sanayi Üretimi (Yıllık)	Ağustos	3.8%	3.8%
16 Eylül	10:00	Türkiye	TCMB Piyasa Katılımcıları Anketi	Eylül		41.99%
16 Eylül	12:00	Euro Bölgesi	TÜFE (Yıllık, Final)	Ağustos	9.1%	9.1%
16 Eylül	12:00	Euro Bölgesi	Çekirdek TÜFE (Yıllık, Final)	Ağustos	4.3%	4.3%
16 Eylül	17:00	ABD	Michigan Tüketici Güveni	Eylül Öncü	59.3	58.2

Kaynak: Bloomberg, TCMB, TÜİK, HLY Araştırma



## Halk Yatırım Araştırma



Halkyatirimarastirma@halkyatirim.com.tr



+90 212 314 81 81

## Halk Yatırım Araştırma

Banu KIVCI TOKALI	Araştırma Direktörü	BTokali@halkyatirim.com.tr +90 212 314 81 88
İlknur TURHAN	Müdür Perakende, Cam, Çimento, GYO, Mobilya, Gıda	ITurhan@halkyatirim.com.tr +90 212 314 81 85
Ebru USTA	Yönetmen Strateji, Makroekonomi, Bankacılık	EUsta@halkyatirim.com.tr +90 212 314 82 16
Ayşegül BAYRAM	Uzman Strateji, Telekom, Madencilik, Savunma, Yazılım, Teknoloji	ABayram@halkyatirim.com.tr +90 212 314 87 30
Mehmet Bilal BİRCAN	Uzman Dayanıklı Tüketim, Bankacılık	MBircan@halkyatirim.com.tr +90 212 314 82 53
Emil ABDULLAYEV	Uzman Yardımcısı Demir-Çelik, Petrol & Gaz	EAbdullayev@halkyatirim.com.tr +90 212 314 87 24
Yasin SARIHAN	Uzman Yardımcısı Otomotiv	YSarihan@halkyatirim.com.tr +90 212 314 87 26

## ÇEKİNCE

Bu rapor ve yorumlardaki yazılar, bilgiler ve grafikler yalnızca bilgi edinilmesi amacıyla derlenmiştir. Burada yer alan yatırım bilgi, yorum ve tavsiyeleri yatırım danışmanlığı kapsamında değildir. Yatırım danışmanlığı hizmeti, yetkili kuruluşlar tarafından kişilerin risk ve getiri tercihleri dikkate alınarak kişiye özel, imzalanacak yatırım danışmanlığı sözleşmesi çerçevesinde sunulmaktadır. Burada yer alan yorum ve tavsiyeler ise genel niteliktedir. Bu tavsiyeler mali durumunuz ile risk ve getiri tercihlerinize uygun olmayabilir. Bu nedenle, sadece burada yer alan bilgilere dayanarak yatırım kararı verilmesi beklentilerinize uygun sonuçlar doğurmayabilir. Halk Yatırım, bu bilgilerin doğru, eksiksiz ve değişmez olduğunu garanti etmez, bilgi eksikliği ve yanlışlığından hiçbir şekilde sorumlu tutulamaz. Raporda yer alan ifadeler, hiçbir şekilde alış veya satış teklifi olarak değerlendirilemez. Halk Yatırım'ın rapordaki bilgiler dolayısıyla ortaya çıkabilecek doğrudan ve dolaylı kazanç ve zararlarla ilgili herhangi bir sorumluluğu yoktur. Bu ileti 05 Kasım 2014 tarih ve 29166 sayılı Resmî Gazetede yayınlanan ve 01 Mayıs 2015 tarihinde yürürlüğü giren "Elektronik Ticaretin Düzenlenmesi Hakkında" çıkan kanunun 2.Maddesi c bendinde belirtilen Ticari Elektronik ileti kapsamında değildir.

